

Oefenbundel 1F (versie cursist)

Voor de onderdelen Spreken, Gesprekken, Schrijven, Lezen en Luisteren

Inhoud

Onderdeel Spreken.....	2
Onderdeel Gesprekken.....	4
Onderdeel Schrijven	6
Onderdeel Lezen	11
Onderdeel Luisteren.....	27

Versie mei 2019

Eigendom van NLEducatie

Ontwikkeld door Mariëlle Fieret, Miranda Schwebke en Tinka Makaske

Onderdeel Spreken

Het examen Spreken heeft 4 opdrachten. Je zult inclusief uitleg ongeveer 5 minuten nodig hebben per opdracht. Je krijgt de opdrachten 30 minuten voor het examen zodat je kunt voorbereiden.

Opdracht 1

U werkt als ontbijtmedewerker in een hotel. U krijgt een nieuwe collega. De collega wil weten wat u altijd doet. De toetsleider speelt uw nieuwe collega.

1. Vertel de nieuwe collega wat uw taken zijn. Gebruik de plaatjes.
2. Vertel wat u het leukst vindt. Zeg ook waarom.
3. Vertel wat u het minst leuk vindt.
4. Reageer op vragen of opmerkingen van uw collega.



Opdracht 2

Uw dochter is negen jaar en wil zelf naar school fietsen. Van u mag dat niet. Van uw partner mag het wel. De toetsleider speelt uw partner.

1. Vertel wat uw dochter wil.
2. Leg uit waarom u niet wilt dat uw dochter alleen naar school fietst.
3. Bedenk een oplossing.
4. Reageer op vragen of opmerkingen van uw partner.



Opdracht 3

Een vriend(in) wil een paar dagen naar een mooie stad in Europa. Hij/zij weet nog niet naar welke stad. Hij/zij vraagt uw advies. De toetsleider speelt uw vriend(in).

1. Vertel naar welke stad uw vriend(in) zou kunnen gaan.
2. Leg uit waarom die stad een goede keuze is volgens u.
3. Noem **één nadeel** van die stad.
4. Vertel wat je kunt doen in die stad. **Noem 2 dingen.**
5. Reageer op vragen of opmerkingen van uw vriend(in).



Opdracht 4

U hebt op internet twee mooie tassen gezien. U weet niet welke u moet kopen. U belt uw vriend(in) voor advies. De toetsleider speelt uw vriend(in).

1. Leg uit waarover u belt.
2. Vertel hoe de twee tassen eruit zien.
3. Noem van beide tassen **minimaal één** voordeel en **minimaal één** nadeel.
4. Reageer op vragen of opmerkingen van uw vriend(in).
5. Kies welke tas u wilt kopen.



Onderdeel Gesprekken

Het examen Gesprekken heeft 4 opdrachten. Je zult inclusief uitleg ongeveer 5 minuten nodig hebben per opdracht. Je krijgt de opdrachten 30 minuten voor het examen om te kunnen voorbereiden.

Opdracht 1

Instructie voor de kandidaat:

Het heeft vannacht hard geregend. U heeft last van water in uw huis. Bel de woningbouwvereniging om het probleem te melden. Maak een afspraak voor een reparatie.



Opdracht 2

Instructie voor de kandidaat:

U voelt zich de laatste tijd niet fit. Daarom wilt u graag meer gaan sporten. In de buurtkrant heeft u gelezen over een nieuw sportcentrum bij u in de buurt. U belt het sportcentrum voor meer informatie. U wilt weten welke sporten er zijn en wat de prijs is.



Opdracht 3

Instructie voor de kandidaat:

U wilt vanavond weg met de auto, maar uw partner heeft de auto ook nodig. Praat met uw partner. De toetsleider speelt uw partner.



Opdracht 4

Instructie voor de kandidaat:

U heeft binnenkort een familiedag. U heeft een leuk plan: een boottocht buiten de stad. U belt een verhuurbedrijf. U wilt graag informatie over **minimaal twee** dingen. U wilt ook graag een afspraak maken voor de boottocht. De toetsleider speelt de medewerker van het verhuurbedrijf.



Onderdeel Schrijven

Je maakt het schrijfexamen op papier. Er zijn 4 opdrachten, die je in 60 minuten moet maken.

Opdracht 1

U heeft een nachtje geslapen in hotel 'de Parel'. U bent niet tevreden over het hotel. Daarom vult u een klachtenformulier in.

- Vul uw gegevens in op het formulier.
- Beschrijf uw klacht. Noem **twee dingen** waarover u niet tevreden bent.
- Schrijf hoe het hotel het goed kan maken.

Klachtenformulier hotel 'de Parel'

Naam	
Adres	
Postcode/plaats	
Telefoonnummer	
E-mailadres	

Wat is uw klacht?

Hoe kunnen wij uw klacht oplossen?

U kunt dit formulier inleveren bij de receptie. Wij nemen uw klacht zo snel mogelijk in behandeling.


Datum:/...../.....

Handtekening:

Opdracht 2

Elk jaar is er in uw straat een barbecue voor alle burens. Dit jaar organiseert u de barbecue. U schrijft een uitnodiging voor iedereen in uw straat.


- Noem de plaats, datum en tijd van de barbecue.
- Schrijf voor wie de barbecue is.
- Vertel waarom u hoopt dat iedereen komt.
- Vertel wat u wilt doen als het regent.



Opdracht 3

U bent een dagje naar Amsterdam geweest. U schrijft een e-mail naar een vriend(in) om te vertellen hoe het was.

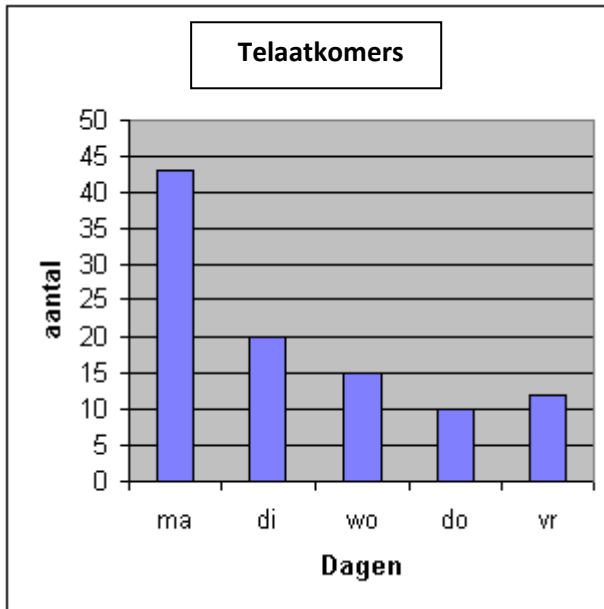
- Vertel wat u gedaan heeft. Noem **minimaal drie dingen**.
- Vertel wat u het leukst vond.
- Vertel wat u minder leuk vond.
- Schrijf wat u graag samen met uw vriend(in) in Amsterdam zou willen doen.




Opdracht 4

U werkt bij de balie van een school. U merkt dat leerlingen vaak te laat komen. Schrijf een verslag voor de directeur. Gebruik de gegevens uit de figuur. Sommige informatie mag u zelf verzinnen.

- Beschrijf hoeveel leerlingen op welke dagen te laat komen.
- Geef een reden voor het hoge aantal telaarcomers op maandag.
- Schrijf wat de directeur kan doen om het aantal telaarcomers te verminderen.





Onderdeel Lezen

Je maakt het examen Lezen op de computer. Er zijn 30 vragen, meestal 2 of 3 meerkeuzevragen per tekst. Je krijgt 50 minuten om alle vragen te beantwoorden. Je moet 80% van de vragen goed maken om een voldoende te halen.

Je leest een tekst in een folder bij de huisarts. Lees de tekst. Er horen 2 vragen bij.

Gestoken door een bij

Bij een zachte winter is het aantal bijen in de zomer groot en dan neemt het risico toe dat je gestoken wordt. Bijen steken alleen wanneer zij zich bedreigd voelen. Ze steken niet snel, na een steek gaan ze namelijk dood.

Hoe herken je een bijensteek?

Je voelt een stekende, brandende pijn. Direct na de prik ontstaat jeuk. De huid rondom de steek wordt dik en rood. Bij sommige mensen ontstaat eerst een witte bult, die later rood wordt.

Wat te doen na een bijensteek?

Verwijder altijd eerst het deel van de bij dat in de huid is achtergebleven. Je kunt daarnaast een zalf tegen insectenbeten gebruiken om de pijn en jeuk te verminderen. Bij de meeste mensen verlopen bijensteken onschuldig en verdwijnen de verschijnselen snel. Bij sommige mensen met een allergie voor het bijengif kunnen zich binnen een kwartier na de steek ernstige verschijnselen voordoen. Directe medische behandeling is dan nodig.

1. Wanneer heb je de meeste kans om gestoken te worden?
 - a. In de zomer na een winter met lage temperaturen.
 - b. Op warme zomerdagen als er veel bijen zijn.
 - c. In de zomer na een winter die niet zo koud was.

2. Wat moet je doen bij een allergische reactie na een bijensteek?
 - a. Meteen op zoek gaan naar medische hulp.
 - b. Alles verwijderen wat na de steek nog in de huid zit.
 - c. Zalf tegen insectenbeten op de huid smeren.

Je leest een nieuwsbericht op internet. Lees de tekst. Er horen 2 vragen bij.

Recordaantal rokers gestopt

Vorig jaar stopte een recordaantal Nederlanders met roken. Zo'n 110.000 mensen zwoeren de sigaret af. Veel anderen die wel blijven roken, doen dat met mate.

Dat blijkt uit nieuwe cijfers van het CBS, dat onderzoek deed met het Trimbos-instituut en RIVM. In 2017 rookte 23,1 procent van de volwassenen, oftewel 3,16 miljoen mensen, in meer of mindere mate. Een jaar eerder waren er nog 3,27 miljoen rokers.

Veel anderen zijn minder gaan roken. Vorig jaar staken 2,35 miljoen mensen dagelijks een sigaret op; dat zijn er 170.000 minder dan het jaar ervoor.

Nooit eerder zijn zo veel mensen gestopt met roken als in 2017. Zo'n 110.000 mensen lieten in 2017 de sigaretten liggen. Mensen die blijven roken, steken minder vaak een sigaret op. „Dit betekent dat meer dan 100.000 Nederlanders veel gezonder leven met een veel kleinere kans op kanker en hart- en vaatziekten”, zegt staatssecretaris Paul Blokhuis.

3. Hoeveel Nederlanders rookten er in 2016?
 - a. 3,16 miljoen
 - b. 3,27 miljoen
 - c. 2,35 miljoen

4. In de eerste alinea lees je “Zo'n 110.00 mensen zwoeren de sigaret af”. Wat betekent ‘de sigaret afzweren’?
 - a. Stoppen met roken
 - b. Minder vaak roken
 - c. Nadenken over roken

Je krijgt een folder van een buurtcentrum. Je kunt daar workshops volgen. Lees de tekst. Er horen 2 vragen bij.

Zomerworkshops Fotografie

Bij buurtcentrum de Vlinder kun je in de maanden mei en juni diverse workshops fotografie volgen. Een ervaren fotograaf/docent laat je kennismaken met verschillende stijlen en technieken in de fotografie.

Als je de workshops volgt, kun je in een korte tijd je kennis vergroten en praktijkervaring opdoen. Ook zul je veel nieuwe ideeën krijgen om zelf de mooiste foto's te maken.

De workshops worden in kleine groepen gegeven, van maximaal 8-10 deelnemers. Daardoor is er voor iedereen voldoende persoonlijke aandacht. Je krijgt tips van de docent en je kunt al je vragen stellen.

De workshops beginnen we met een inleiding. Je krijgt uitleg over een aantal technieken zoals belichting. We bekijken een aantal voorbeelden van gemaakte foto's, waar je zeker enthousiast van zult worden. Daarna gaan we te voet de stad Arnhem in, om daar het geleerde in praktijk te brengen. Als we eenmaal in de stad zijn, krijg je nog een paar handige tips om leuke en sfeervolle foto's te maken.

We sluiten de workshop af in het buurtcentrum. Daar bespreken we de gemaakte foto's.

Lunch is op eigen gelegenheid en voor eigen kosten.

Je kunt kiezen uit 4 workshops:

<i>Workshop</i>	<i>Datum en tijd</i>	<i>Prijs</i>
Maak topfoto's met je smartphone	Zondag 27 mei van 13:00-16:30 uur	€ 38
De groene stad: natuur fotograferen	Zondag 3 juni van 10:00-12:30 en van 13:30-16:00 uur	€ 55
Gebouwen in de stad	Zondag 10 juni van 10:00-12:30 en van 13:30-16:00 uur	€ 55
Het dagelijks leven in de stad	Zondag 17 juni van 10:00-12:30 en van 13:30-15:30 uur	€ 51

5. Waar ga je foto's maken als je deelneemt aan één van de workshops?
 - a. In het buurtcentrum
 - b. In de natuur
 - c. In de stad

6. Je wilt graag een workshop volgen, maar je hebt niet zoveel tijd. Welke workshop kies je?
 - a. Maak topfoto's met je smartphone
 - b. De groene stad: natuur fotograferen
 - c. Gebouwen in de stad
 - d. Het dagelijks leven in de stad

Je leest een nieuwsbericht in de krant. Lees de tekst. Er horen 4 vragen bij.

Op zoek naar avontuur: 1300 kilometer fietsen rond de Poolcirkel

I Hij wilde avontuur, hij kreeg avontuur. Jaap van Assen fietste in een maand van Sint Petersburg naar de Noordkaap. Hij viel ruim 7 kilo af, lag met -25 in zijn tentje en werd op ijzige wegen soms bijna aangereden. Maar eenmaal terug had hij zich geen mooiere reis kunnen wensen.

II Jaap van Assen is iemand die van avontuur houdt, dat is wel duidelijk. “Dit is voor mij de mooiste manier om stress los te laten en te ontsnappen aan de drukte van elke dag. Na 1300 kilometer door de sneeuw heb je je energie wel gebruikt.”

III Een ijzersterke man zou je dan denken. Maar dat valt erg mee. “Die reis naar Singapore maakte ik vrijwel onvoorbereid en op een tweedehands fiets. Het enige wat ik had, was het vertrouwen dat alles uiteindelijk goed zou komen. Problemen zou ik onderweg wel oplossen.”

IV Geluk is iets waar je zelf volgens hem veel invloed op hebt. Je wordt gelukkiger als je de situatie waarin je zit accepteert. “Ik heb moeten leren om te rusten wanneer ik moe ben. Eten wanneer ik honger heb. Slapen als de nacht komt. Verder gaan als ik me ergens niet op mijn gemak voel. Mijn leven simpel houden.”

V Sommige momenten waren doodeng. “Deze reis raakte ik een paar keer in paniek toen ik met -25 in mijn tent lag en maar niet warm werd. Dan weet je ergens: dit kan het einde zijn. Maar juist dan voel je écht dat je leeft en vecht je om te overleven”, zegt hij. “Ik ben toen veel gaan bewegen, zodat mijn bloed maar bleef stromen. Dat is mijn redding geweest.”

VI Of hij na deze reis alweer plannen heeft voor een nieuw avontuur? “O, zeker! Ik zou ook graag nog eens in Zuid-Amerika fietsen, Colombia of misschien in Cuba.” “Maar ik wil ook niet mijn hele leven besteden aan fietsen. Werk, mijn vriendin, misschien kinderen, fijne vrienden en familie maken dat er ook in Nederland veel is wat mij trekt.

VII Dus: Hij houdt nog steeds van avontuur, maar in de toekomst zullen het voor Jaap waarschijnlijk eerder mini-avonturen worden. Een maandje weg en dan weer terug. “Waarderen wat je hebt. Ook dat heeft het fietsen mij geleerd.”

7. Wat maakte de reis zwaar voor Jaap?
 - a. Hij had last van stress en verloor veel gewicht.
 - b. Sommige wegen waren druk en de reis was erg lang.
 - c. Het was erg koud en hij kreeg bijna een paar ongelukken.

8. Wat vindt Jaap belangrijk vóór hij op reis gaat?
 - a. Om zich goed voor te bereiden
 - b. Om te bedenken dat alles goed komt
 - c. Om sterk genoeg te zijn

9. Wat betekent 'dat' in alinea 5?
- a. Niet in paniek raken
 - b. Zijn bloed laten stromen
 - c. In beweging blijven
10. Wat is de conclusie van het artikel?
- a. Jaap wil graag snel weer op reis, bijvoorbeeld naar Colombia.
 - b. Jaap gaat in de toekomst soms een maandje weg en dan weer terug.
 - c. Jaap blijft genieten van reizen, ook als ze korter zijn.

Je leest een artikel op internet. Lees de tekst. Er horen 2 vragen bij.

Goedkoop boodschappen doen

I Vind jij ook dat je veel te veel geld uitgeeft aan dagelijkse boodschappen? Dan lees je hier een paar handige tips om goedkoop boodschappen te doen. Om te beginnen is het belangrijk dat je niet zomaar boodschappen gaat doen, maar eerst goed nadenkt over wat je nodig hebt. Wat wil je de komende dagen eten en drinken? Maak van al deze boodschappen een keurig lijstje.

II Ga je altijd naar dezelfde supermarkt? Noteer dan de boodschappen zoveel mogelijk op volgorde van het looppad in de supermarkt. Kijk nog eens goed naar je lijstje. Heb je alles echt wel nodig? En staan er geen extra dure producten op? Denk ook een paar dagen vooruit zodat je maar hooguit 2 of 3 keer per week naar de supermarkt hoeft. Wijk niet af van je lijstje als je in de supermarkt bent. Alleen kopen wat er op staat.

III Sommige mensen **hebben er baat bij** om alleen met contant geld te betalen. Hierdoor zie je precies hoeveel je uitgeeft aan boodschappen en hoeveel je na je aankoop nog over hebt voor bijvoorbeeld de rest van de week. Dit is een extra prikkel om je boodschappen zo goedkoop mogelijk te doen.

IV Ga ook nooit met een lege maag boodschappen doen. Wanneer je honger hebt, ben je geneigd meer te kopen. De supermarkt speelt hierop in door bijvoorbeeld het brood af te bakken in de supermarkt. Ze weten dat hongerige mensen dan sneller eten kopen. Goedkoop boodschappen doen doe je dus na het eten en niet voor het eten.

Hopelijk helpen deze tips jou en is je bankrekening volgende maand ineens een stuk minder snel leeg!

11. Kan je het beste altijd naar dezelfde supermarkt gaan?
 - a. Ja
 - b. Nee
 - c. Dat staat niet in de tekst.

12. In alinea III lees je: "Sommige mensen *hebben er baat bij* om alleen met contant geld te betalen. Wat betekent 'baat hebben bij'?"
 - a. Geholpen worden door
 - b. Geprikkeld worden om
 - c. Positief denken over

Je leest een artikel in de buurtkrant. Lees de tekst. Er horen 3 vragen bij.

Weer meer leden voor de Bibliotheek AanZet in Dordrecht

Steeds meer mensen weten de bibliotheek te vinden: voor de activiteiten, cursussen of een fijne studie- of werkplek. De Bibliotheek AanZet werkt hard aan de bibliotheek van de toekomst. En met succes. Het ledenaantal in Dordrecht steeg met 5%. Hoewel in Sterrenburg er iets minder leden zijn na een jaar (-1%), steeg in de andere vestigingen het ledenaantal wel. Met 1% in Dubbeldam, 3% in Stadspolders, 6% in het centrum en zelfs 8% in Crabbehof. Ankie Kessler, directeur-bestuurder van de Bibliotheek AanZet: "Het zijn weer mooie cijfers, waar ik echt blij van word. Het hele jaar wordt er door de medewerkers en vrijwilligers hard gewerkt en veel gedaan. En soms vergeten we even stil te staan en terug te kijken. We merken dat mensen waarderen wat we doen en te bieden hebben: informatie, inspiratie en vaardigheden, voor iedereen."

Groei in hele werkgebied

De Bibliotheek AanZet heeft bibliotheken in 15 gemeenten in Zuid-Holland. Met 33 grote en kleine vestigingen en in samenwerking met het onderwijs is er altijd een bibliotheek in de buurt. Het aantal jeugdleden steeg met 7% en het aantal volwassenen dat lid werd steeg met 1%. Totaal steeg het aantal leden met 5%. Eind 2017 waren 108.877 mensen lid van de Bibliotheek AanZet.

AanZet voor iedereen

De Bibliotheek AanZet biedt de juiste informatie, inspiratie en vaardigheden voor iedereen. De bibliotheek is er voor wie beter wil leren lezen en schrijven of met de computer en internet wil kunnen omgaan. En voor iedereen die kennis wil maken met nieuwe ideeën, verhalen en technologie. Online én offline. De bibliotheek is ook een plek om te studeren, werken of gewoon met iemand af te spreken. Ongeacht je leeftijd, achtergrond of opleidingsniveau. Je hoeft ook geen lid te zijn om bij de bibliotheek te komen. Iedereen is welkom. Enkel als je materialen wil lenen heb je een lidmaatschap nodig. Kijk voor onze al onze activiteiten op www.debibliotheekaanzet.nl.

15. Wat is het belangrijkste doel van de tekst?
- Overtuigen
 - Informereren
 - Activeren
16. In welke wijk van Dordrecht steeg het aantal leden het meest?
- In Sterrenburg
 - In Dubbeldam
 - In het centrum
 - In Crabbehof
17. Welke mogelijke activiteit in de bibliotheek wordt **niet** genoemd in de tekst?
- Leren werken met de computer
 - Een lidmaatschap afsluiten
 - Andere mensen ontmoeten

Je leest een interview met een vrijwilliger op een kinderboerderij. Lees de tekst. Er horen 3 vragen bij.

Vrijwilliger bij de kinderboerderij

In het levendige middelpunt van kinderboerderij de Molen maken we kennis met Anja en Catalina. Anja rondt net de administratie van de dag af, ondertussen neemt ze nog afscheid van een aantal vrijwilligers dat deze dag geholpen heeft. Als de laatste vrijwilliger lachend het kantoor heeft verlaten vraag ik vrijwilliger Catalina naar haar achtergrond.

Dankbaar voor alle kansen

Catalina (25) is een studente uit Roemenië. Ze kwam wonen in Amsterdam, om de hoek bij de kinderboerderij in Watergraafsmeer. Voor vrijwilligerswerk heeft ze veel tijd heeft als buitenlandse student, omdat ze hier geen familie en nog niet zoveel vrienden heeft. Daarnaast is ze heel dankbaar voor alle kansen die ze heeft gekregen met haar studie in Nederland. Daar wil ze graag iets voor terug doen.

Geitjes aaien

Op een markt kwam ze een vriend tegen die zei dat hij geitjes ging aaien bij de kinderboerderij. 'Dat lijkt mij ook wel leuk!' dacht ze bij zichzelf. Via een uitzendbureau voor vrijwilligers vond ze begin dit jaar iets passends bij Kinderboerderij de Molen. Na vier keer proefdraaien kreeg ze haar eigen dag en tijd op het rooster. Om de twee weken op zaterdag helpt ze schoonmaken, voeren en dieren binnen- en buiten laten.

Vrijwilligers bij de Molen

Beheerder Anja legt uit hoe ze met vrijwilligers omgaat die zich aanmelden. Het belangrijkste is dat de kinderboerderij niet zou kunnen bestaan zonder de vrijwilligers. We zijn zeven dagen per week open en alleen de twee beheerders hebben een betaalde baan. Voor meer betaalde medewerkers is geen geld. 'Ze krijgen hier een kop koffie of thee en een koekje, fijne gesprekken, veel liefde van de kat, en ze werken zó hard!' zegt Anja met bewondering.

Blij met Catalina

Over de aanwezigheid van Catalina is Anja heel positief. 'Wanneer Catalina op het rooster staat weet ik dat het die dag goed komt, want ze is erg verantwoordelijk. Ik kan haar makkelijk een aantal taken laten doen, zonder dat ik alles nog een keer moet controleren. Wanneer ik haar iets vraag weet ik dat het goed uitgevoerd wordt.' Ze geeft een voorbeeld over het schoonmaken van de stallen: 'Soms kom ik een stal in en dan vraag ik me af: Wat is hier gebeurd? Het is niet gewoon schoon, het is perfect schoon. En dan weet ik: Dat is het werk van Catalina!'

18. Catalina ging vrijwilligerswerk doen omdat ze daar genoeg tijd voor had. Welke andere reden is het belangrijkste voor haar?
- De kinderboerderij is dichtbij, dat kost haar weinig reistijd.
 - Vrijwilligerswerk is een goede kans om nieuwe vrienden te maken.
 - Ze wil laten zien hoe blij ze is met haar studie in Nederland.
 - Ze houdt erg van het werk en de dieren op de kinderboerderij.
19. Wat vindt Anja bijzonder aan haar vrijwilligers?
- Dat ze ontzettend hard werken.
 - Dat er zoveel aanmeldingen zijn.
 - Dat ze zulke goede gesprekken met hen heeft.
20. Anja is erg blij met Catalina als vrijwilliger. Wat doet Catalina goed in haar werk, volgens Anja? Kies **drie dingen**.
- Het rooster volgen
 - Verantwoordelijkheid nemen
 - Zelfstandig taken uitvoeren
 - Samenwerken met anderen
 - Heel precies werken
 - Controleren van haar werk

Je bent bezig met rijlessen en wilt binnenkort je theorie-examen doen. Je leest op internet adviezen. Lees de tekst. Er horen 2 vragen bij.

Hoe kan ik me voorbereiden op het theorie-examen voor de auto?

Voor het halen van je rijbewijs moet je theorie- én praktijkexamen doen bij het CBR. Hier noemen we een aantal dingen waar je op moet letten als je theorie-examen wilt gaan doen.

1. Het beste kun je theorie-examen doen in het begin van je rijopleiding. Dan neem je een goede basis mee in de rijlessen. En je instructeur kan je voorbeelden van de theorie laten zien in de praktijk. Zo leer je veel sneller!
2. Er zijn verschillende manieren om te leren voor het theorie-examen auto. Je kunt zelf kiezen welke manier het beste bij je past. Je kunt theorielessen volgen bij je rij school. Dit is niet verplicht. Je kunt de theorie ook zelf leren uit een theorieboek of digitale lessen volgen. Vraag je rij school om advies. Je kunt ook oefenexamens maken. Maar leer altijd eerst de lesstof en ga dan pas oefenen voor het theorie-examen. De echte examenvragen zijn namelijk altijd anders dan de oefenvragen.
3. Theorieboeken zien er meestal goed uit, ook een tweedehands exemplaar of een boek van vrienden. Let erop dat je lesboek niet te oud is, want verkeersregels veranderen regelmatig. Zo leer je altijd de goede lesstof. Digitale theoriecursussen worden meestal snel aangepast.
4. Reserveer een theorie-examen zelf via Mijn CBR of laat dat door je rij school doen. Pas op met andere reserveringssites voor theorie-examens, die vaak op de CBR-site lijken. Daar betaal je extra geld!
5. Als je slaagt voor het theorie-examen, is dat 1,5 jaar geldig. Dit betekent dat je binnen 1,5 jaar na het halen van je theorie-examen ook je praktijkexamen moet halen.

21. Welke manier is volgens de tekst **het minst** geschikt om je voor te bereiden op het theorie-examen?
 - a. Theorielessen volgen bij je rij school.
 - b. Zelf leren uit een theorieboek.
 - c. Digitale lessen volgen.
 - d. Oefenexamens maken.
22. Wat is het beste moment om theorie-examen te doen?
 - a. 1,5 jaar voordat je praktijkexamen wilt doen.
 - b. Kort na de start van je rijlessen.
 - c. Wanneer je je zeker genoeg voelt.

Je zoekt informatie over spinnen en vindt de volgende tekst. Lees de tekst. Er horen 2 vragen bij.

Soorten spinnen

De meeste mensen vinden spinnen griezelige dieren. Sommige soorten zijn onschuldig, maar andere zijn giftig. Alleen al in Nederland zijn ongeveer 700 verschillende soorten. Hier lees je meer over het uiterlijk en de gewoontes van vier van de bekendste soorten in ons land.

Gewone huisspin

Uiterlijk De lichaamslengte zonder de poten is 6 – 10 mm. Hun lichaam is geelbruin met onduidelijke tekeningen. De buik is lichtgrijs/bruin met korte haartjes.

Leefwijze Ze komen voor in gebouwen, schuren en muren. Deze spin maakt een fijn geweven web.

Grote trilspin

Uiterlijk Het lichaam is 7 – 10 mm lang zonder de poten. Ze hebben erg lange benen.

Leefwijze Ze spinnen een los, onregelmatig web, vaak in en rond huizen, garages en schuren. De gevangen prooi wordt snel in een nieuw web gewikkeld en daarna pas gebeten. Ze komen vaak voor in stedelijke gebieden. Ze voeden zich met insecten en andere spinnen.

Hooiwagen

Uiterlijk Volwassen insecten hebben een lichaam van 3,5–9 mm lang. De bovenkant van het lichaam heeft een lichtgrijs/bruin patroon, terwijl de onderkant meestal roomwit van kleur is. Ze staan hoog op erg lange poten. Ze hebben een zacht lichaam en dunne huid.

Leefwijze Ze leven in velden en bossen en klimmen op boomstammen of zoeken op de grond naar voedsel. Ze voeden zich met insecten en kleine slakken. Ze maken geen web zoals spinnen.

Huiszebraspin

Uiterlijk Het lichaam zonder de poten is 5 – 6 mm lang. Hun lichaam heeft zwarte en witte strepen. De poten zijn kort, stevig en harig.

Leefwijze Ze komen voor in huizen en tuinen. Ze jagen op hun prooi en maken dus geen web. Ze kunnen goed springen.

23. Je bent voor jouw hobby graag bezig in de schuur achterin jullie tuin. Welk dier zal je daar niet zo snel tegenkomen?

- a. De gewone huisspin
- b. De grote trilspin
- c. De hooiwagen
- d. De huiszebraspin

24. Eten alle spinnen andere insecten?

- a. Ja
- b. Nee
- c. Dat staat niet in de tekst.

Je leest een nieuwsbericht op internet. Lees de tekst. Er horen 2 vragen bij.

Vast in de lift

Je bent op vakantie en zit vast in de lift. Natuurlijk duw je meteen op de noodknop, maar die werkt niet... Het gebeurde twee Amerikaanse vrouwen in Portugal. Ze belden de politie vijfduizend kilometer verderop. Toch werden de vrouwen gered.

De twee toeristen waren op vakantie in Portugal. Toen de lift vast kwam te zitten en er na twintig minuten nog geen hulp was, raakten ze in paniek. Ze zochten via Google de 'Lisbon Police' en belden het nummer. Maar in plaats van een agent in de Portugese hoofdstad, kregen ze iemand aan de lijn uit Lisbon, een stad in de Amerikaanse staat Maine.

Gelukkig had hulplijnmedewerker Cathy Roy snel door wat er aan de hand was. Roy belde de Portugese politie en vertelde over de twee vrouwen. Daardoor was er snel hulp op de juiste plek. Roy is bescheiden over haar rol in de reddingsactie. 'Voor mij was het als elke andere werkdag: ik heb iemand geholpen', zegt ze. 'Het maakt niet uit of dat 3 kilometer verderop is, of aan de andere kant van de wereld.'

25. Waarom belden de vrouwen de politie vijfduizend kilometer verderop?
- Ze vergisten zich in plaatsen met dezelfde naam.
 - Ze hadden de zoekfunctie van Google verkeerd gebruikt.
 - Ze wisten het nummer van de politie in hun vakantiestad niet.

26. Wie is Cathy Roy?
- Ze werkt bij een hulpdienst in Amerika.
 - Ze werkt bij de politie in Portugal.
 - Ze werkt bij een telefonische hulpdienst.

Het is zomer en je wilt graag naar een muziekfestival. Je leest op internet over Eilandklank. Het lijkt je leuk en je zoekt meteen ook het weerbericht op. Lees de 2 teksten. Er horen 4 vragen bij.

Festival Eilandklank (vrijdag 5 augustus t/m zondag 14 augustus in Harlingen)

Eilandklank is een muziek- en theaterfestival op het water. Rond Texel, Terschelling, Vlieland en Ameland zijn in augustus schepen in allerlei soorten en maten te vinden. Tien dagen lang zijn de Waddeneilanden een podium voor bekende en nieuwe talenten in de wereld van muziek en theater. Nergens anders in Nederland is deze combinatie van muziek/theater en schepen te vinden.

Eilandklank vindt elk jaar plaats en wordt mogelijk gemaakt door een grote groep vrijwilligers. Ze werken ontzettend hard om het festival steeds weer tot een succes te maken. Inmiddels is Eilandklank al 20 jaar een festival waarbij natuur en cultuur samenkomen.

Ga mee als festivalganger en beleef een onvergetelijke vakantie tussen de artiesten. Vaar mee op één van de schepen en eet, slaap en feest mee. Overdag kun je ook genieten van alles wat op de Waddeneilanden te zien is.

Tarieven

10 dagen Eilandklank	€650,- incl. slaappleats, maaltijden en koffie, thee, limonade
5 dagen Eilandklank deel 1: 5 t/m 9 aug	€360,- incl. slaappleats, maaltijden en koffie, thee, limonade
5 dagen Eilandklank deel 2: 10 t/m 14 aug	€360,- incl. slaappleats, maaltijden en koffie, thee, limonade

Reisinformatie

Via Harlingen ga je naar de plaatst waar het festival op dat moment is. Ga je vanaf dag 1 mee, dan zijn de schepen nog in Harlingen. Als je deel 2 meegaat, zul je vanaf Harlingen naar Vlieland varen om je daar aan te sluiten bij de Eilandklankschepen. In Harlingen kom je heel makkelijk met openbaar vervoer. Kom je met de auto, dan zijn er verschillende parkeerterreinen waar je je auto kwijt kunt.

Weersverwachting Harlingen

	vr 5 aug	za 6 aug	zo 7 aug	ma 8 aug	di 9 aug	wo 10 aug	do 11 aug	vr 12 aug	za 13 aug	zo 14 aug
Temp. overdag	22°C	19°C	23°C	21°C	24°C	20°C	23°C	31°C	31°C	26°C
Wind- kracht	4	5	4	4	3	3	3	2	2	3
Regen	10%	0%	15%	10%	0%	70%	45%	0%	0%	60%

27. Waarom is festival Eilandklank uniek?
- Omdat de artiesten en bezoekers op schepen varen.
 - Omdat het festival tien dagen lang duurt.
 - Omdat er zoveel vrijwilligers meewerken.
28. Je wilt graag met de auto naar het festival. Kan dat?
- Het kan wel, maar met het openbaar vervoer is handiger.
 - Nee, want het laatste deel van de reis is met de boot.
 - Ja, want er is genoeg plaats om te parkeren.
29. Je hebt een ticket gekocht voor 10 dagen festival. Waar moet je naartoe reizen?
- Je reist via Harlingen met de boot naar Vlieland.
 - Het festival begint voor jou in Harlingen.
 - Je gaat met eigen vervoer naar Vlieland.
30. Een vriend van je wil maar 5 dagen naar het festival. Hij houdt van wind. De temperatuur vindt hij niet zo belangrijk, als het maar droog is. Je bekijkt het weerbericht en geeft hem advies. Wanneer kan hij het beste naar het festival gaan?
- Van 5 t/m 9 augustus
 - Van 10 t/m 14 augustus
 - Het maakt niet uit.

Onderdeel Luisteren

Het examen Luisteren heeft 20 vragen. Je krijgt ook een oefenvraag. Je maakt het echte examen in 35 minuten. De luistergedeeltes in dit oefenexamen zijn iets langer dan in het echte examen. Je kunt daarom iets meer tijd nemen voor dit oefenexamen. Probeer de 20 vragen in 45 minuten te beantwoorden. Je moet 80% van de vragen goed maken om een voldoende te halen. In het echte examen ga je alleen luisteren, je ziet geen filmpjes.

Deel 1: Luisterfragmenten via het Open LeerCentrum

(olc.nltraining.nl - gebruikersnaam: cursist, wachtwoord: cursist)

Fragment 1. Een leraar vertelt iets aan de klas. Luister naar de tekst. Omcirkel het goede antwoord.

Oefenvraag. Wat zegt de leraar over vrijdag 15 maart?

- a. Er is dan geen les.
- b. Er is dan een toets.
- c. Er is dan een extra les.

Fragment 2. Een leerling vertelt over haar stage. Luister naar de tekst. Er horen twee vragen bij.

1. Wat vond Jessica het leukst aan haar stage?
 - a. Het bakken van brood
 - b. Klanten helpen achter de kassa
 - c. Het versieren van taartjes
 - d. De winkel schoonmaken
2. Zou Jessica in de toekomst achter de kassa willen werken in een bakkerij?
 - a. Ja, want ze vindt het leuk om brood te verkopen
 - b. Ja, maar ze wil liever niet zo vroeg beginnen
 - c. Nee, ze wil liever niet achter de kassa staan
 - d. Nee, ze wil liever iets anders verkopen

Fragment 3. Twee vriendinnen praten aan de telefoon. Luister naar de tekst. Er horen twee vragen bij.

3. Wat vindt Frederique van het voorstel van Simone?
 - a. Ze vindt het leuk, maar ze weet nog niet of ze kan.
 - b. Ze vindt 3 augustus te snel. Ze wil liever later gaan.
 - c. Ze weet het nog niet. Ze moet erover nadenken.
4. Wat gaat Frederique nu doen?
 - a. Ze gaat volgende week aan haar baas vragen of ze vrij kan krijgen.
 - b. Ze gaat meteen aan haar baas vragen of ze vrij kan krijgen.
 - c. Ze gaat over drie dagen aan haar baas vragen of ze vrij kan krijgen.

Fragment 4. Een rondleiding door het museum. Luister naar de tekst. Er horen twee vragen bij.

5. Wat zegt de rondleidster over het museumcafé?
 - a. Ze zegt dat de bezoekers vanaf 13:00 naar het café kunnen gaan.
 - b. Ze vertelt hoeveel de drankjes en het gebak kosten.
 - c. Ze legt uit hoe de bezoekers er vanaf de trap kunnen komen.

6. Waar wil de rondleidster afspreken om 13:00 uur?
 - a. bij het museumcafé
 - b. bij de balie
 - c. bij de klok in de hal
 - d. rechts van de trap

Fragment 5. Een sportvereniging houdt een informatieavond over de nieuwe sportkantine. Luister naar de tekst. Er horen twee vragen bij.

7. Janet komt nu niet vaak in de kantine. Waarom is dat?
 - a. Ze vindt dat er te veel mensen komen die geen lid zijn.
 - b. Ze vindt dat het bier en het fris te veel geld kosten.
 - c. Ze vindt de kantine te klein en het ruikt er vies.

8. Welke personen willen graag dat er een nieuwe kantine komt?
Je mag meerdere antwoorden kiezen.
 - a. Janet
 - b. Rosa
 - c. Amit
 - d. Gijs

Fragment 6. Je luistert naar een interview op de radio over een bloemenpark. Luister naar de tekst. Er horen drie vragen bij.

9. Wat is er volgens Vera bijzonder aan de Keukenhof?
 - a. Het is bijzonder dat er elke dag activiteiten en shows zijn.
 - b. Het is bijzonder dat er zoveel bloemen te zien zijn in de lente.
 - c. Het is bijzonder dat 75% van de bezoekers uit het buitenland komt.

10. Welke zin vat het interview het best samen?
 - a. De meeste Nederlanders vinden een bezoek aan de Keukenhof saai.
 - b. In de Keukenhof is er vooral veel te doen voor kinderen.
 - c. Er komen steeds meer toeristen naar de Keukenhof.
 - d. Het bloemenpark de Keukenhof is een leuk uitje voor het hele gezin.

11. Je ziet hier vier reacties van luisteraars op de radio-uitzending. Welke reactie geeft een oordeel over de Keukenhof?
- Ik ben vorig jaar in de Keukenhof geweest. Ik vond al die bloemen niet zo interessant en het was er veel te druk.
 - Ik ga dit jaar voor het eerst naar de Keukenhof met mijn vriend. Ik ga heel veel foto's maken met mijn nieuwe camera.
 - Ik begrijp niet alles wat Vera zegt over de Keukenhof. Waar kan ik mijn kaartje kopen? Hoe kan ik er komen?
 - Ik heb gelezen dat het lentepark Keukenhof in 1950 voor het eerst open ging voor bezoekers. Toen was het al een succes.

Deel 2: Kijk-/luisterfragmenten via YouTube

Fragment 7. Je gaat kijken naar het jeugdjournaal, met als onderwerp 'NK Schoolbowlen. Is het een sport of hobby?'. Er horen twee vragen bij. <https://www.youtube.com/watch?v=sHrSSAzwePI>

12. Waarom wordt het NK bowlen voor scholen gehouden?
- Omdat er steeds minder kinderen lid zijn van een bowlingclub
 - Om ervoor te zorgen dat kinderen meer bewegen.
 - Omdat de kinderen willen leren hoe ze beter kunnen bowlen.
13. Welke tip geeft Xander?
- Je moet met veel kracht gooien.
 - Je moet je arm met de bal mee bewegen.
 - Je kan beter mikken als je rustig blijft.

Fragment 8. Je gaat kijken naar het jeugdjournaal, met als onderwerp 'Megan (10) kan heel goed trampolinespringen'. Er horen twee vragen bij. <https://www.youtube.com/watch?v=FhUuOcSQBBs>

14. Wat is het geheime wapen van Megan?
- Lief lachen naar de jury.
 - Heel hoog kunnen springen.
 - Altijd gewoon doorgaan.
15. Wat is de droom van Megan?
- Meedoen aan de Olympische Spelen
 - De Olympische Spelen winnen
 - Een wedstrijd zien tijdens de Olympische Spelen

Fragment 9. Je gaat kijken naar het jeugdjournaal, met als onderwerp 'Anne-Marte (12) zorgt voor zieke zeehonden'. Er horen twee vragen bij. <https://www.youtube.com/watch?v=TNeRHs4w6xl>

16. Anne-Marte trekt andere kleren aan als ze de zeehonden verzorgt. Waarom doet ze dat? Kies twee redenen.
- Omdat de vrijwilliger dan beter kunnen werken.
 - Omdat de vrijwilligers ziek zijn.
 - Omdat de zeehonden elkaar ziek kunnen maken.
 - Omdat de vrijwilligers ziek kunnen worden van de zeehonden.
17. Wanneer mogen de zeehonden terug naar zee?
- Als ze 20 kilo wegen.
 - Als ze genoeg wegen voor hun leeftijd.
 - Als ze zelf vis kunnen vangen.
 - Als ze haring kunnen eten.

Fragment 10. Je gaat kijken naar een interview met mensen op de markt. Het gaat over de vraag: Wat is er gebeurd in 25 jaar internet? Er horen drie vragen bij. <https://www.youtube.com/watch?v=au5X99K7 Oc>

18. Wat noemen de mensen als grootste voordeel van het internet?
- Contact hebben met andere mensen gaat erg makkelijk.
 - Kinderen kunnen filmpjes kijken op YouTube.
 - Je kan snel en veel informatie vinden.
19. Deze vraag gaat over de vrouw met het zwarte haar. Zij wordt als tweede geïnterviewd. Hoe denkt deze vrouw over internet?
- Vooral positief.
 - Vooral negatief.
 - Ze ziet positieve en negatieve dingen.
20. Voelen mensen op de markt zich veilig op internet?
- Ze voelen zich meestal veilig, maar het is belangrijk om voorzichtig te zijn.
 - Voor volwassenen is het veilig, maar voor kinderen niet.
 - Iedereen vindt internet eng, want andere mensen weten veel over je.